
















**COMUNE DI Belpasso**  
**ELEZIONE DEI MEMBRI DEL PARLAMENTO EUROPEO**  
**SPETTANTI ALL'ITALIA - 26 MAGGIO 2019**

Sezioni	1	2	3	4	5	6	7	8	9	10	11	12	13	14	15	16	17	18	19	20	21	Totale
<b>Maschi</b>	602	431	510	506	423	466	511	481	558	449	526	560	599	659	514	567	511	527	475	525	542	10942
<b>Femmine</b>	645	470	532	541	492	566	537	509	569	495	561	628	637	619	514	550	520	538	475	547	532	11477
<b>Totale Elettori</b>	1247	901	1042	1047	915	1032	1048	990	1127	944	1087	1188	1236	1278	1028	1117	1031	1065	950	1072	1074	22419
<b>Votanti Maschi</b>	170	159	225	200	187	220	194	220	221	219	232	279	255	283	208	177	206	234	166	199	198	4452
<b>Votanti Femmine</b>	144	144	190	186	164	213	193	169	202	174	216	266	250	233	189	154	190	201	160	173	171	3982
<b>Votanti Totali</b>	314	303	415	386	351	433	387	389	423	393	448	545	505	516	397	331	396	435	326	372	369	8434

Sez. Scrutate 21  
 su 21

Voti validi :

1	FRATELLI D'ITALIA	14	15	38	30	15	30	22	30	31	23	41	31	37	30	16	21	10	18	20	38	28	538	6,38%	
2	PARTITO DEMOCRATICO	50	57	53	50	49	72	56	54	76	75	62	90	91	65	28	28	29	43	14	22	24	1088	12,90%	
3	POPOLO DELLA FAMIGLIA - ALTERNATIVA POPOLARE	4	0	2	1	1	3	0	3	0	0	1	4	4	9	5	0	1	0	0	0	0	38	0,45%	
4	FORZA NUOVA	1	0	0	0	0	0	0	4	0	0	1	0	0	1	0	1	0	0	0	1	0	9	0,11%	
5	FORZA ITALIA	43	46	63	52	56	52	59	58	29	39	68	100	73	61	43	69	64	88	69	48	41	1221	14,48%	
6	LEGA SALVINI PREMIER	82	66	105	76	69	89	73	76	93	84	93	121	107	129	93	78	89	103	74	89	69	1858	22,03%	
7	PARTITO PIRATA	2	0	1	1	0	0	1	1	2	0	1	1	2	0	0	1	1	0	0	1	0	15	0,18%	
8	MOVIMENTO 5 STELLE	95	92	120	133	136	142	136	121	157	132	151	156	133	176	118	175	177	157	132	153	174	2966	35,17%	
9	+EUROPA - ITALIA IN COMUNE - PDE ITALIA	1	3	4	5	0	3	6	9	7	4	3	7	9	10	2	2	2	0	5	0	1	83	0,98%	
10	EUROPA VERDE	1	5	2	7	2	12	4	4	4	1	6	7	11	3	3	2	1	1	2	3	3	84	1,00%	
11	POPOLARI PER L'ITALIA	0	0	0	0	0	0	0	2	0	0	0	0	0	0	0	0	0	0	0	0	1	3	0,04%	
12	LA SINISTRA	3	5	17	8	5	9	12	9	8	6	8	6	14	13	5	8	2	7	2	3	2	152	1,80%	
13	PARTITO COMUNISTA	0	4	1	4	0	3	0	0	0	2	2	0	5	0	3	2	2	1	1	1	4	35	0,41%	
14	PARTITO ANIMALISTA	1	1	0	3	2	2	2	2	1	3	0	5	2	1	1	1	2	2	1	1	1	34	0,40%	
15	CASAPOUND ITALIA - DESTRE UNITE	0	1	1	2	0	1	3	0	0	2	0	1	0	0	1	0	0	1	0	1	0	14	0,17%	
<b>TOTALE Voti validi</b>		<b>297</b>	<b>295</b>	<b>407</b>	<b>372</b>	<b>335</b>	<b>418</b>	<b>374</b>	<b>373</b>	<b>408</b>	<b>371</b>	<b>437</b>	<b>529</b>	<b>488</b>	<b>498</b>	<b>318</b>	<b>388</b>	<b>380</b>	<b>421</b>	<b>320</b>	<b>361</b>	<b>348</b>	<b>8138</b>		

<b>Schede bianche</b>	3	1	3	4	5	5	3	4	4	0	1	5	2	2	3	1	4	5	0	4	2	61
<b>Schede Nulle</b>	14	7	5	10	11	10	10	12	11	22	10	11	15	16	10	8	12	9	6	7	19	235
<b>Schede Contestate e non attribuite</b>	0	0	0	0	0	0	0	0	0	0	0	0	0	0	0	0	0	0	0	0	0	0

<b>TOTALE VOTANTI</b>	314	303	415	386	351	433	387	389	423	393	448	545	505	516	397	331	396	435	326	372	369	8434
-----------------------	-----	-----	-----	-----	-----	-----	-----	-----	-----	-----	-----	-----	-----	-----	-----	-----	-----	-----	-----	-----	-----	------

COMUNE DI BELPASSO

FRATELLI d'ITALIA



Candidati	Sezione	1	2	3	4	5	6	7	8	9	10	11	12	13	14	15	16	17	18	19	20	21	totale
1	MELONI GIORGIA	12	5	20	16	8	9	12	8	15	14	25	10	19	19	10	11	6	8	14	32	19	292
2	STANCANELLI RAFFAELE	10	4	13	9	5	14	9	6	10	5	15	4	10	13	5	6	2	7	8	18	12	185
3	VARCHI MARIA CAROLINA	0	0	1	3	0	0	1	0	0	2	1	1	0	3	0	2	0	1	0	2	1	18
4	CANNATA GIOVANNI LUCA	1	2	12	8	0	5	4	12	5	1	1	8	10	7	0	0	0	0	0	2	2	80
5	GERVASI MARIA FERNANDA	1	1	4	2	0	2	0	1	1	1	3	0	0	2	0	0	2	2	0	8	4	34
6	RIZZO FRANCESCO	0	0	0	0	0	0	0	0	0	0	0	0	0	0	0	0	0	0	1	2	2	5
7	ZEDDA ANTONELLA	7	2	1	1	2	2	8	2	5	4	6	2	1	1	1	2	0	0	1	0	0	48
8	SCARPINATO FRANCESCO PAOLO	0	0	0	0	0	0	0	0	0	2	2	0	0	0	0	2	0	1	0	0	3	10
Totale		31	14	51	39	15	32	34	29	36	29	53	25	40	45	16	23	10	19	24	64	43	672

COMUNE DI BELPASSO

PARTITO DEMOCRATICO



Candidati	Sezione	1	2	3	4	5	6	7	8	9	10	11	12	13	14	15	16	17	18	19	20	21	totale
1	CHINNICI CATERINA	20	34	19	20	13	28	24	11	44	29	35	43	28	20	19	8	15	22	3	11	7	453
2	BARTOLO PIETRO	16	24	11	13	14	25	26	26	33	26	27	23	50	29	5	8	4	4	2	6	2	374
3	SODDU ANDREA	0	1	1	0	1	0	0	0	0	0	1	0	0	0	0	0	0	0	0	0	0	4
4	GIUFFRIDA MICHELA	17	12	20	20	20	23	16	24	24	22	10	25	30	19	7	15	4	6	5	10	4	333
5	LICCIARDI ATTILIO	0	0	0	0	2	0	0	0	0	0	0	0	0	0	0	0	0	0	1	0	0	3
6	PUZZOLO VIRGINIA	0	5	1	0	2	1	1	3	1	1	5	1	3	1	0	0	1	2	0	0	0	28
7	CIACCIO LEONARDO	1	2	1	0	0	0	0	0	0	0	0	0	0	0	0	4	0	0	0	0	0	8
8	SPICOLA CARMELA	0	0	0	0	0	1	0	0	0	0	0	1	0	2	1	0	0	0	0	1	0	6
Totale		54	78	53	53	52	78	67	64	102	78	78	93	111	71	32	35	24	34	11	28	13	1209

COMUNE DI BELPASSO

POPOLO DELLA FAMIGLIA -  
ALTERNATIVA POPOLARE



Candidati	Sezione	1	2	3	4	5	6	7	8	9	10	11	12	13	14	15	16	17	18	19	20	21	totale	
1 DI MATTEO NICOLA		2	0	0	0	0	0	0	0	0	0	0	0	0	0	1	0	0	0	0	0	0	0	3
2 FIGUS BARBARA		0	0	0	0	0	0	0	0	0	0	0	0	0	0	0	0	0	0	0	0	0	0	0
3 ANELLO SALVATORE		0	0	1	0	1	0	0	1	0	0	0	0	0	0	0	0	0	0	0	0	0	0	3
4 PAGANO ELEONORA		1	0	1	0	0	0	0	1	0	0	0	1	0	0	0	0	0	0	0	0	0	0	4
5 MONTEMAGGIORE GIOVAN BATTISTA		0	0	0	1	0	0	0	0	0	0	0	0	0	0	0	0	0	0	0	0	0	0	1
6 DI PIETRA ELENA		1	0	1	0	0	0	0	1	0	0	0	0	0	0	0	0	1	0	0	0	0	0	4
7 NALBONE FABIO		0	0	0	0	0	0	0	0	0	0	0	0	0	0	0	0	0	0	0	0	0	0	0
8 PAGLIETTI MARIA DANIELA		0	0	0	0	0	0	0	0	0	0	0	0	0	0	0	0	0	0	0	0	0	0	0
	Totale	4	0	3	1	1	0	0	3	0	0	0	1	0	0	1	0	1	0	0	0	0	0	15

COMUNE DI BELLAPASSO

FORZA NUOVA



Candidati	Sezione	1	2	3	4	5	6	7	8	9	10	11	12	13	14	15	16	17	18	19	20	21	totale
1 FIORE ROBERTO		1	0	0	0	0	0	0	1	0	0	0	0	0	0	0	0	0	0	0	1	0	3
2 BORGIA MARIA		0	0	0	0	0	0	0	0	0	0	0	0	0	0	0	0	0	0	0	0	0	0
3 CURRO' ANTONINO		0	0	0	0	0	0	0	0	0	0	0	0	0	0	0	0	0	0	0	0	0	0
4 GRILLO MONICA		1	0	0	0	0	0	0	1	0	0	0	0	0	0	0	0	0	0	0	0	0	2
5 ALBA PASQUALE		0	0	0	0	0	0	0	0	0	0	0	0	0	0	0	0	0	0	0	0	0	0
6 IMPELLIZZERI ANTONINA		0	0	0	0	0	0	0	0	0	0	0	0	0	0	0	0	0	0	0	0	0	0
7 SAPIA AGATINO		1	0	0	0	0	0	0	0	0	0	0	0	0	0	0	0	0	0	0	0	0	1
8 AUGELLO ALESSIA		0	0	0	0	0	0	0	0	0	0	0	0	0	0	0	0	0	0	0	0	0	0
	Totale	3	0	0	0	0	0	0	2	0	0	0	0	0	0	0	0	0	0	0	1	0	6

FORZA ITALIA



COMUNE DI BELPASSO

Candidati	Sezione	1	2	3	4	5	6	7	8	9	10	11	12	13	14	15	16	17	18	19	20	21	totale
1	BERLUSCONI SILVIO	23	32	18	21	18	18	20	20	9	9	20	39	19	27	25	36	14	28	33	21	20	470
2	GIAMMANCO GABRIELLA	0	0	2	1	1	0	0	1	0	0	1	10	3	1	0	7	0	0	0	2	2	31
3	CICU SALVATORE	6	1	6	14	3	0	16	3	3	11	7	14	25	11	0	11	36	35	4	8	4	218
4	GRECO GABRIELLA	0	1	1	0	0	1	0	0	0	5	0	4	2	0	1	3	0	0	0	2	0	20
5	ROMANO FRANCESCO SAVERIO	5	1	17	12	16	2	11	10	3	11	16	28	7	9	3	16	6	16	19	12	6	226
6	MUSOLINO DAFNE	1	1	1	1	6	0	2	0	3	0	1	2	1	6	0	0	0	2	1	2	7	37
7	MILAZZO GIUSEPPE	8	22	18	5	14	18	9	18	7	5	8	18	16	11	6	9	2	10	8	3	5	220
8	IACOLINO GIORGIA	8	18	13	11	6	10	13	10	8	4	8	11	10	8	5	13	5	14	7	2	3	187
Totale		51	76	76	65	64	49	71	62	33	45	61	126	83	73	40	95	63	105	72	52	47	1409

COMUNE DI BELPASSO

LEGA – SALVINI PREMIER



Candidati	Sezione	1	2	3	4	5	6	7	8	9	10	11	12	13	14	15	16	17	18	19	20	21	totale	
1	SALVINI MATTEO	50	41	53	42	31	37	39	40	47	34	40	61	58	79	44	54	58	71	54	64	64	1	998
2	DONATO FRANCESCA	10	6	12	14	6	7	6	9	11	11	12	10	6	11	13	8	1	8	6	5	2	2	174
3	ATTAGUILE ANGELO	7	7	15	10	11	9	6	9	7	13	13	29	17	21	9	4	2	5	1	1	1	1	197
4	GELARDA IGOR	0	0	3	1	1	1	0	10	1	3	2	2	0	5	4	0	0	1	2	2	0	0	38
5	HOPPS MARIA CONCETTA	0	1	2	0	0	1	0	4	0	0	1	2	0	3	1	1	0	0	0	0	1	0	17
6	PILLI SONIA	0	1	0	0	0	0	0	1	0	0	1	0	0	0	0	1	1	0	0	0	0	0	5
7	PIU MASSIMILIANO	0	0	0	0	0	0	0	0	0	0	0	0	0	0	0	0	0	1	0	0	0	0	1
8	TARDINO ANNALISA	4	0	4	1	1	2	11	1	2	5	4	5	0	6	4	3	8	6	3	10	17	17	97
Totale		71	56	89	68	50	57	62	74	68	66	73	109	81	125	75	71	70	92	66	83	21	1527	





COMUNE DI BELPASSO

MOVIMENTO 5 STELLE



Candidati	Sezione	1	2	3	4	5	6	7	8	9	10	11	12	13	14	15	16	17	18	19	20	21	totale
1	TODDE ALESSANDRA	10	13	12	14	11	8	4	7	13	10	11	18	11	11	3	19	15	11	9	17	7	234
2	CORRAO IGNAZIO	14	10	22	20	11	22	8	10	16	5	25	20	25	18	4	24	21	23	14	27	17	356
3	GIARRUSSO DINO RICCARDO MARIA	34	28	50	41	26	26	19	41	48	28	42	50	41	60	38	44	62	51	41	66	80	916
4	DI PIETRO FLAVIA	11	7	13	5	8	5	7	4	10	5	11	8	3	18	2	7	11	8	6	19	10	178
5	MONTAUDO MATILDE	11	13	19	22	22	16	12	15	27	12	25	13	21	36	24	19	24	22	20	37	50	460
6	FORCILLO DONATO	0	1	1	1	0	0	2	1	0	0	3	1	3	0	0	2	0	1	2	2	0	20
7	BRUNETTO ANTONIO	2	2	3	9	3	2	6	3	2	4	2	2	8	10	0	6	6	6	4	13	10	103
8	CORRADO GIUSEPPINA ANTONELLA	0	2	1	2	3	4	2	0	1	0	4	3	1	4	1	2	3	3	1	0	0	37
Totale		82	76	121	114	84	83	60	81	117	64	123	115	113	157	72	123	142	125	97	181	174	2304

COMUNE DI BELPASSO

+EUROPA - ITALIA IN COMUNE -  
PDE ITALIA



Candidati	Sezione	1	2	3	4	5	6	7	8	9	10	11	12	13	14	15	16	17	18	19	20	21	totale
1 FERRANDELLI FABRIZIO		0	0	1	0	0	1	1	0	0	0	0	1	3	2	0	2	0	0	1	0	0	12
2 PUTZOLU PIETRINA		0	0	1	1	0	0	1	1	1	0	0	0	0	0	0	1	0	0	0	0	0	6
3 FICANI STEFANIA		0	0	0	0	0	1	1	0	0	0	0	1	0	1	0	0	0	0	1	0	0	5
4 SANO' GIUSEPPE		0	0	0	0	0	0	0	0	1	0	0	0	0	1	0	0	0	0	0	0	0	2
5 MANZI SILVJA		0	0	0	0	0	1	1	0	0	0	0	0	1	0	0	0	0	0	0	0	0	3
6 DE ANDREIS MARCO		0	0	0	0	0	0	0	0	0	0	0	0	1	0	0	0	0	0	0	0	0	1
7 SAELI MARIA		0	0	0	0	0	0	0	0	0	0	0	1	0	0	0	0	0	0	1	0	0	2
8 TORRISI ELIA		0	0	0	1	0	0	3	5	0	0	1	0	2	2	0	0	0	0	1	0	0	15
	Totale	0	0	2	2	0	3	7	6	2	0	1	3	7	6	0	3	0	0	4	0	0	46

EUROPA VERDE



## COMUNE DI BELPASSO

Candidati	Sezione	1	2	3	4	5	6	7	8	9	10	11	12	13	14	15	16	17	18	19	20	21	totale
1 SPALLITTA NADIA		0	2	0	1	0	4	0	1	0	0	1	0	0	1	1	1	0	0	1	2	2	17
2 TRAINITO EGIDIO		0	2	0	1	0	0	0	0	0	0	0	0	0	1	0	0	0	0	0	2	0	6
3 SPADARO RAFFAELLA		0	2	1	0	0	0	0	0	0	0	0	0	0	0	0	0	0	0	0	2	1	6
4 TORRISI CLAUDIO		0	1	0	1	0	6	0	0	0	0	1	0	1	0	0	0	0	0	0	0	2	12
5 VERNENGO ELVIRA MARIA		0	0	0	0	0	0	0	0	0	0	0	0	0	0	0	0	0	0	0	0	0	0
6 OCCHIPINTI FILIPPO		0	0	0	1	0	0	0	0	0	0	0	0	0	0	0	0	0	0	0	0	0	1
7 FAGOTTO ILARIA		0	1	0	0	0	0	0	0	1	0	0	0	0	0	0	0	0	0	0	0	0	2
8 CUSCHERA GIUSEPPE		0	0	0	0	0	1	0	0	0	0	0	0	0	0	0	0	0	0	0	0	0	1
	Totale	0	8	1	4	0	11	0	1	1	0	2	0	1	2	1	1	0	0	1	6	5	45



COMUNE DI BELPASSO

LA SINISTRA



Candidati	Sezione	1	2	3	4	5	6	7	8	9	10	11	12	13	14	15	16	17	18	19	20	21	totale
1 MINEO CORRADINO		1	2	4	2	2	4	7	1	4	1	1	4	5	2	3	4	0	1	1	1	1	51
2 PEGNA VERA		1	1	4	1	0	1	2	3	2	1	5	0	0	1	1	0	0	3	0	0	0	26
3 HANNACHI ABDELKARIM		0	0	3	0	0	0	0	0	0	0	0	0	1	0	0	0	0	0	0	1	0	5
4 BONFORTE ANNA		1	0	3	4	3	2	4	4	4	1	3	4	4	3	1	3	2	4	0	1	1	52
5 IANNITTI MATTEO DOMENICO		1	1	9	4	2	4	7	4	6	2	7	6	4	8	0	5	0	4	0	0	1	75
6 COSENZA GIOVANNA		0	0	0	0	0	0	0	0	1	1	0	0	0	0	0	0	0	0	0	0	0	2
7 TOCCO OMAR		0	0	0	0	0	0	0	0	0	0	0	0	0	0	0	0	0	0	0	0	0	0
8 IBBA MARIA CRISTINA		0	0	0	0	0	0	0	0	0	0	0	0	0	0	0	0	0	0	0	0	1	1
	Totale	4	4	23	11	7	11	20	12	17	6	16	14	14	14	5	12	2	12	1	3	4	212

PARTITO COMUNISTA



## COMUNE DI Belpasso

Candidati	Sezione	1	2	3	4	5	6	7	8	9	10	11	12	13	14	15	16	17	18	19	20	21	totale	
1 RIZZO MARCO		0	2	0	1	0	0	0	0	0	0	0	0	4	0	2	0	0	0	0	0	0	0	9
2 BERGAMINI LAURA		0	0	0	0	0	0	0	0	0	0	0	0	2	0	0	0	0	0	0	0	0	0	2
3 LOMBARDO ALBERTO		0	0	0	0	0	1	0	0	0	0	0	0	1	0	0	1	0	0	0	0	0	0	3
4 STEFANI SILVIA		0	0	0	0	0	0	0	0	0	0	0	0	0	0	0	0	0	0	0	0	0	0	0
5 DONEDDU GIUSEPPE SALVATORE		0	0	0	0	0	0	0	0	0	0	0	0	0	0	0	0	0	0	0	0	0	0	0
6 BASTONE GIOVANNINA		0	0	0	0	0	0	0	0	0	0	0	0	0	0	0	0	0	0	0	0	0	0	0
7 BAVETTA CALOGERO		0	0	0	0	0	0	0	0	0	0	0	0	0	0	0	0	0	0	0	0	0	0	0
8 D'ANTONI ELEONORA		0	0	0	0	0	0	0	0	0	0	0	0	0	0	1	0	0	0	0	0	0	0	1
	Totale	0	2	0	1	0	1	0	0	0	0	0	0	7	0	3	1	0	0	0	0	0	0	15

COMUNE DI BELPASSO

PARTITO ANIMALISTA



Candidati	Sezione	1	2	3	4	5	6	7	8	9	10	11	12	13	14	15	16	17	18	19	20	21	totale	
1 CERIELLO CRISTIANO		0	0	0	0	0	1	0	0	0	0	0	0	0	0	0	0	0	0	0	0	0	1	
2 RAVICINI ANNA TONIA		0	0	0	0	0	1	0	0	0	0	0	1	0	0	0	0	0	0	0	0	0	0	2
3 RIZZI ENRICO		0	1	0	2	0	0	0	0	0	0	0	4	0	0	0	0	0	0	0	0	1	0	8
4 CALLEGARI CARMELO CARLO		0	0	0	0	0	0	0	0	0	0	0	0	0	0	0	0	0	0	0	0	0	0	0
5 BRUNO ANNUNZIATA		0	0	0	0	0	0	0	0	0	0	0	0	0	0	0	0	0	0	0	0	0	0	0
6 CAMPANA ISABELLA		0	0	0	2	0	0	0	0	0	0	0	0	0	0	0	0	0	0	0	0	0	0	2
7 MUSACCHIO ALBERTO		0	0	0	0	0	0	0	0	0	0	0	0	0	0	0	0	0	0	0	0	0	0	0
	Totale	0	1	0	4	0	2	0	0	0	0	0	5	0	0	0	0	0	0	0	0	1	0	13

